

Montageanleitung / Mounting instruction





V3025



Die originalen Klemmbock-Oberteile werden mit den Originalschrauben montiert (bitte nach Fahrzeughandbuch vorgehen! Die vordere Klemmung (in Fahrtrichtung) ist ohne Spalt zu verbauen). Siehe Abbildungen (unten) Prüfen Sie die Schrauben regelmäßig auf festen Sitz!

The original clamp parts are fitted with original screws (please proceed according to the manufacturing book!). See pictures (below). Check the screws regularly for a tight fit!

Drehmoment / Torque: **23Nm**



Hinweis: Bitte achten Sie nach erfolgter Montage darauf, dass auch bei voll eingeschlagenem Lenker der Brems- und Kupplungsschlauch, Züge und Kabel weder spannen noch scheuern!
Note: Please ensure that the brake and clutch hose and cables are not tensioned or chafed even when the handlebar is at steering stop.