

Motorradzubehoer Hornig GmbH

Montageanleitung Lenkererhöhung / *Mounting instructions handlebar risers*
Art. Nr. 30224 / *Part no. 30224*

F800R(-2011) (2012-2014)






4 x M8 x 55 (60)








1 x M6 x 16



1 x M6 x 20

Foto-Anleitung folgen / *Follow the photo instructions*









Anzugsdrehmoment der Schrauben an der Lenkererhöhung maximal: 21 Nm.

Schlagen Sie den Lenker nach vollendeter Montage voll in beide Richtungen ein, achten Sie dabei darauf, dass alle Leitungen und Züge auch bei vollem Lenkeinschlag noch Spiel besitzen.

Maximum tightening torque for the screws of the handlebar risers: 21 Nm.

Steer the handlebar completely to both directions after finishing the installation and make sure that all cables have enough clearance / play.

Allgemeiner Hinweis:

Für unsachgemäße und nicht fachmännische Montage, sowie der Verwendung anderer als hier beschriebenen Teile und Schrauben, übernehmen wir keine Haftung.

General remark:

We assume no liability for improper and unprofessional mounting, as well as for the utilisation of other parts than the parts and screws that are described in this installation instruction.

Mit ABE Typ LA

With street homologation type LA

Diese Anleitung ist nach unserem derzeitigen Kenntnisstand verfasst. Rechtliche Ansprüche auf Richtigkeit bestehen nicht. Technische Änderungen vorbehalten.
This instruction was written based on our current knowledge. Legal claims for correctness do not exist. Subject to technical modifications.