



Via Masetti, 12/b
Zola Predosa
(BOLOGNA)
Tel. +39-051/750062 +39-051/751371
Fax 051/752393

www.isotta-srl.com
e-mail: isotta-srl@isotta-srl.com

Istruzioni di montaggio

BMW G 650 GS


Paramani

SP8600

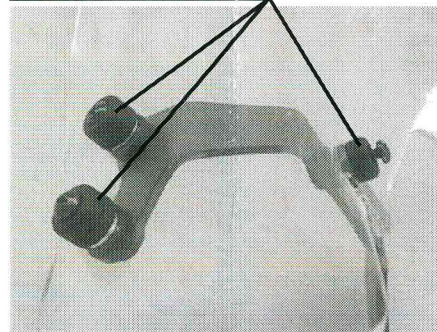
Montaggio:

Inserite i gommini nei fori dei paramani.

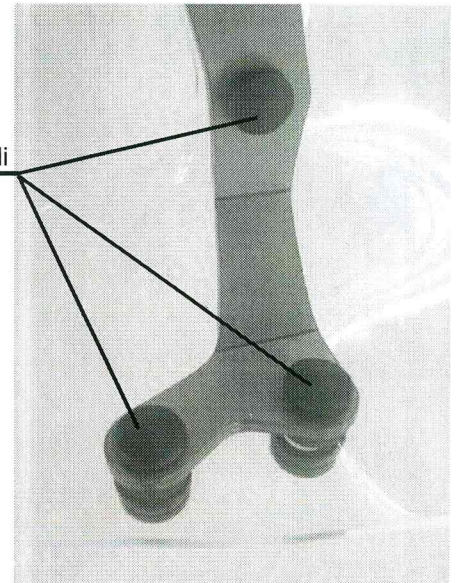
Applicate i paramani alle staffe come indicato nelle figure.




funghetto + vite autofil.



dadi esagonali




Rimuovete le viti superiori dei blocchetti leva e montate le staffe come mostrato dalle due figure sottostanti, senza stringere le viti M6.



vite M6 + rondella 6x12

specchio



vite M6 + rondella 6x12

distanziale H11

Posizionate i blocchetti come indicato nelle figure e stringete bene le viti M6.

(UN POSIZIONAMENTO NON CORRETTO DEI BLOCCHETTI POTREBBE CREARE COLLISIONI TRA IL PARAMANO ED IL PARABREZZA O LA CARENATURA DELLA MOTO)



SX



DX

n°6 gommini 3mm piccoli
n°6 funghetti piccoli
n°6 dadi esagonali piccoli
n°6 viti autofilettanti M3,9x16
n°2 distanziali Fe H11 D12 F7 (n)
n°2 viti brugola TB M6x40 (n)
n°2 rondelle piane 6x12 (n)
n°2 staffe (1dx-1sx)